


Среднесрочная стратегия бюджетных расходов на 2027-2031 гг.  
по Фонду обязательного медицинского страхования при Министерстве здравоохранения

Кыргызской Республики

Наименование и код бюджетной программы		Программа 1. Управление и администрирование				
Краткое обоснование инициативы (необходимость и общественная полезность, ссылка на стратегию национального уровня/инициативу Президента, Кабинета Министров, отраслевую стратегию развития)		Институциональное усиление Фонда ОМС в качестве Единого плательщика. Координирующее и организационное воздействие на реализацию других программ.				
Средства финансирования	2027 год (прогноз)	2028 год (прогноз)	2029 год (прогноз)	2030 год (прогноз)	2031 год (прогноз)	
1. Бюджетные средства всего	331 791,6	341 745,4	351 997,7	362 557,7	373 434,4	
2. Специальные средства						
3. Государственные инвестиции						
<b>Итого всего по Программе 1:</b>	<b>331 791,6</b>	<b>341 745,4</b>	<b>351 997,7</b>	<b>362 557,7</b>	<b>373 434,4</b>	
<b>Индикаторы результативности:</b>						
Индикатор 1. Охват населения обязательным медицинским страхованием (%)	73%	73%	73%	73%	75%	
Наименование бюджетной меры 01		Управление и администрирование отрасли на центральном уровне				
Средства финансирования	2027 год (прогноз)	2028 год (прогноз)	2029 год (прогноз)	2030 год (прогноз)	2031 год (прогноз)	
1. Бюджетные средства всего	105 410,4	108 572,7	111 829,9	115 184,8	118 640,3	
2. Специальные средства						
3. Государственные инвестиции						
<b>Итого по бюджетной мере 01:</b>	<b>105 410,4</b>	<b>108 572,7</b>	<b>111 829,9</b>	<b>115 184,8</b>	<b>118 640,3</b>	
<b>Индикаторы результативности:</b>						
Индикатор 1. Уровень исполнения ежегодного Плана Мероприятий Фонда ОМС (%)	95%	95%	95%	95%	95%	
Наименование бюджетной меры 02		Администрирование на региональном уровне				
Средства финансирования	2027 год (прогноз)	2028 год (прогноз)	2029 год (прогноз)	2030 год (прогноз)	2031 год (прогноз)	
1. Бюджетные средства всего	226 381,2	233 172,7	240 167,8	247 372,9	254 794,1	
2. Специальные средства						
3. Государственные инвестиции						
<b>Итого по бюджетной мере 02:</b>	<b>226 381,2</b>	<b>233 172,7</b>	<b>240 167,8</b>	<b>247 372,9</b>	<b>254 794,1</b>	
Индикатор 2. Уровень исполнения индикаторов договоров по оценке качества медицинских услуг в соответствии с Программой государственных гарантий (%)	73%	73%	74%	74%	75%	

Заместитель председателя Фонда ОМС при Министерстве здравоохранения Кыргызской Республики  М.Т.Шабданов


Начальник отдела бюджетного планирования Фонда ОМС при МЗ КР  Э.М. Орозалиев


Начальник отдела исполнения бюджета Фонда ОМС при МЗ КР  Д.А. Сагыналиев





Среднесрочная стратегия бюджетных расходов на 2027-2031 гг.  
по Фонду обязательного медицинского страхования при Министерстве здравоохранения Кыргызской Республики

Наименование и код бюджетной программы		Программа 2. Предоставление услуг первичной медико-санитарной помощи				
Краткое обоснование новой инициативы (необходимость и общественная полезность, ссылка на стратегию национального уровня/инициативу Президента, Кабинета Министров, отраслевую стратегию развития)		Раннее выявление, диагностика заболеваний, повышение качества и эффективности предоставления медицинской и профилактической помощи на уровне первичной медико-санитарной помощи				
<b>Средства финансирования</b>	<b>2027 год (прогноз)</b>	<b>2028 год (прогноз)</b>	<b>2029 год (прогноз)</b>	<b>2030 год (прогноз)</b>	<b>2031 год (прогноз)</b>	
1. Бюджетные средства	4 987 080,6	5 518 093,2	5 618 624,6	6 155 581,5	6 262 235,2	
2. Специальные средства (в т.ч. сооплата)	316 588,6	326 086,3	335 868,9	345 944,9	356 323,3	
3. Государственные инвестиции						
<b>Итого всего по Программе 2:</b>	<b>5 303 669,2</b>	<b>5 844 179,5</b>	<b>5 954 493,5</b>	<b>6 501 526,4</b>	<b>6 618 558,5</b>	
<b>Индикаторы результативности:</b>						
Индикатор 1. Доля расходов на первичную медико-санитарную помощь в общих расходах по другим программам	40,0%	40,0%	40,0%	40,0%	40,0%	
Индикатор 2. Уровень соответствия качества медицинской помощи в организациях здравоохранения ПМСП утвержденным нормативными документами (%)	62%	63%	63%	64%	65%	
Индикатор 3. Уровень удовлетворенности пациентов (по оценочной карте)	83%	84%	84%	85%	85%	
<b>Наименование новой бюджетной меры 01</b>		<b>Обеспечение доступности базовых медицинских услуг на уровне первичной медико-санитарной помощи населению республики</b>				
1. Бюджетные средства	4 255 485,9	4 764 550,7	4 842 475,8	5 356 148,2	5 438 818,9	
2. Специальные средства (в т.ч. сооплата)						
3. Государственные инвестиции						
<b>Итого по бюджетной мере 01:</b>	<b>4 255 485,9</b>	<b>4 764 550,7</b>	<b>4 842 475,8</b>	<b>5 356 148,2</b>	<b>5 438 818,9</b>	
<b>Индикаторы результативности:</b>						
Индикатор 1. Доля детей до 1 года прошедших скрининг на железодефицитную анемию (%)	79%	80%	80%	80%	80%	
Индикатор 2. Доля проведенных в организациях здравоохранения ПМСП бесплатно в первом триместре беременности анализов мочи на бессимптомную бактериурию (окраска мочи по Граму, микроскопия осадка мочи, бактериальный посев спелней порции мочи) (%)	94%	95%	95%	95%	95%	
Индикатор 3. Доля проведенных бесплатно в организациях здравоохранения ПМСП анализов крови на определение гликированного гемоглобина пациентам с диагнозом: сахарный диабет (%)	67%	67%	68%	68%	68%	
<b>Наименование новой бюджетной меры 02</b>		<b>Обеспечение доступа застрахованного населения республики к льготному лекарственному обеспечению по обязательному медицинскому страхованию</b>				
1. Бюджетные средства	731 594,7	753 542,5	776 148,8	799 433,3	823 416,3	
2. Специальные средства (в т.ч. сооплата)						
3. Государственные инвестиции						
<b>Итого по бюджетной мере 02:</b>	<b>731 594,7</b>	<b>753 542,5</b>	<b>776 148,8</b>	<b>799 433,3</b>	<b>823 416,3</b>	
<b>Индикаторы результативности:</b>						
Индикатор 1. Уровень возмещения реализованных лекарств по рецептам ОМС на амбулаторном уровне (%)	не менее 50%	не менее 50%	не менее 50%	не менее 50%	не менее 50%	
<b>Наименование новой бюджетной меры 03</b>		<b>Оказание населению платных медицинских услуг сверх объема Программы государственных гарантий</b>				
1. Бюджетные средства						
2. Специальные средства (в т.ч. сооплата)	316 588,6	326 086,3	335 868,9	345 944,9	356 323,3	
3. Государственные инвестиции						
<b>Итого по бюджетной мере 03:</b>	<b>316 588,6</b>	<b>326 086,3</b>	<b>335 868,9</b>	<b>345 944,9</b>	<b>356 323,3</b>	
<b>Индикаторы результативности:</b>						
Индикатор 1. Процент фактического исполнения к утвержденному плану (%)	100%	100%	100%	100%	100%	

Заместитель председателя Фонда ОМС при Министерстве здравоохранения Кыргызской Республики  М.Т.Шабданов

Начальник отдела бюджетного планирования Фонда ОМС при МЗ КР  Э.М. Орозалиев

Начальник управления реализации программ медицинского страхования Фонда ОМС при МЗ КР  Ж.А. Азизбекова

Начальник управления контроля и анализа качества медицинской помощи Фонда ОМС при МЗ КР  С.Б. Ажыкабылов


Начальник отдела исполнения бюджета Фонда ОМС при МЗ КР  Д.А. Сагыналиев




**Среднесрочная стратегия бюджетных расходов на 2027-2031 гг.  
по Фонду обязательного медицинского страхования при Министерстве здравоохранения  
Кыргызской Республики**

Наименование и код бюджетной программы		Программа 3. Предоставление услуг организациями здравоохранения на стационарном уровне				
Краткое обоснование новой инициативы (необходимость и общественная полезность, ссылка на стратегию национального уровня/инициативу Президента, Кабинета Министров, отраслевую стратегию развития)		Повышение качества и эффективности предоставления гарантированной медицинской помощи на стационарном уровне в рамках Программы государственных гарантий				
<b>Средства финансирования</b>	<b>2027 год (прогноз)</b>	<b>2028 год (прогноз)</b>	<b>2029 год (прогноз)</b>	<b>2030 год (прогноз)</b>	<b>2031 год (прогноз)</b>	
1. Бюджетные средства	6 198 217,5	6 952 177,3	7 063 922,2	7 824 488,8	7 943 039,1	
2. Специальные средства (в т.ч. сооплата)	662 894,5	682 781,3	703 264,8	724 362,7	746 093,6	
3. Государственные инвестиции						
<b>Итого всего по Программе 3:</b>	<b>6 861 112,0</b>	<b>7 634 958,6</b>	<b>7 767 187,0</b>	<b>8 548 851,5</b>	<b>8 689 132,7</b>	
<b>Индикаторы результативности:</b>						
Индикатор 1. Уровень госпитализаций на 100 чел. в абс. Числах	12,6	12,6	12,5	12,5	12,4	
Индикатор 2. Уровень удовлетворенности пациентов (по Оценочной карте)	86%	87%	87%	87%	87%	
<b>Наименование новой бюджетной меры 01</b>		<b>Обеспечение доступности медицинских услуг населению республики на уровне стационарной помощи в рамках Программы государственных гарантий</b>				
1. Бюджетные средства	5 873 975,8	6 595 541,5	6 700 451,0	7 428 219,5	7 539 518,0	
2. Специальные средства (в т.ч. сооплата)						
3. Государственные инвестиции						
<b>Итого по бюджетной мере 01:</b>	<b>5 873 975,8</b>	<b>6 595 541,5</b>	<b>6 700 451,0</b>	<b>7 428 219,5</b>	<b>7 539 518,0</b>	
<b>Индикаторы результативности:</b>						
Индикатор 1. Доля населения, получившего лечение по социальным льготам (%)	42%	42%	41%	41%	41%	
Индикатор 2. Доля детей, получивших лечение в отделениях краткосрочного пребывания, к общему количеству пролеченных детей в общепрофильных стационарах (%)	9,0%	9%	8,5%	9%	9%	
Индикатор 3. Соотношение фактически пролеченных случаев к плану базового года (%)	100%	100%	100%	100%	100%	
Индикатор 4. Доля населения, получивших льготное лечение по медицинским показаниям (%)	20%	20%	20%	20%	20%	
<b>Наименование новой бюджетной меры 02</b>		<b>Обеспечение доступности медицинской помощи по борьбе с туберкулезом, оказываемой организациями здравоохранения стационарного уровня</b>				
1. Бюджетные средства	28 007,4	31 283,1	31 806,4	35 112,9	35 668,2	
2. Специальные средства (в т.ч. сооплата)						
3. Государственные инвестиции						
<b>Итого по бюджетной мере 02:</b>	<b>28 007,4</b>	<b>31 283,1</b>	<b>31 806,4</b>	<b>35 112,9</b>	<b>35 668,2</b>	
<b>Индикаторы результативности:</b>						
Индикатор 1. Соотношение фактически пролеченных случаев к плану базового года (%)	100%	100%	100%	100%	100%	
<b>Наименование новой бюджетной меры 03</b>		<b>Обеспечение доступности медицинских услуг на уровне специализированной онкологической и гематологической помощи</b>				
1. Бюджетные средства	139 732,3	151 077,1	154 390,2	165 930,9	169 445,7	
2. Специальные средства (в т.ч. сооплата)						
3. Государственные инвестиции						
<b>Итого по бюджетной мере 03:</b>	<b>139 732,3</b>	<b>151 077,1</b>	<b>154 390,2</b>	<b>165 930,9</b>	<b>169 445,7</b>	
<b>Индикаторы результативности:</b>						
Индикатор 1. Соотношение фактически пролеченных случаев к плану базового года (%)	100%	100%	100%	100%	100%	
<b>Наименование новой бюджетной меры 04</b>		<b>Обеспечение доступности медицинских услуг на уровне специализированной психиатрической помощи</b>				
1. Бюджетные средства	156 502,0	174 275,6	177 274,6	195 225,5	198 407,2	
2. Специальные средства (в т.ч. сооплата)						
3. Государственные инвестиции						
<b>Итого по бюджетной мере 04:</b>	<b>156 502,0</b>	<b>174 275,6</b>	<b>177 274,6</b>	<b>195 225,5</b>	<b>198 407,2</b>	
<b>Индикаторы результативности:</b>						

Средства финансирования	2027 год (прогноз)	2028 год (прогноз)	2029 год (прогноз)	2030 год (прогноз)	2031 год (прогноз)
Индикатор 1. Соотношение фактически пролеченных случаев к плану базового года (%)	100%	100%	100%	100%	100%
<b>Наименование новой бюджетной меры 05</b>	<b>Оказание населению платных медицинских услуг сверх объема Программы государственных гарантий</b>				
1. Бюджетные средства					
2. Специальные средства (в т.ч. сооплата)	662 894,5	682 781,3	703 264,8	724 362,7	746 093,6
3. Государственные инвестиции					
<b>Итого по бюджетной мере 05:</b>	<b>662 894,5</b>	<b>682 781,3</b>	<b>703 264,8</b>	<b>724 362,7</b>	<b>746 093,6</b>
<b>Индикаторы результативности:</b>					
Индикатор 1. Процент фактического исполнения к утвержденному плану (%)	95%	95%	95%	95%	95%

Заместитель председателя Фонда ОМС при Министерстве здравоохранения Кыргызской Республики  М.Т.Шабданов

Начальник отдела бюджетного планирования Фонда ОМС при МЗ КР  Э.М. Орозалиев

Начальник управления контроля и анализа качества медицинской помощи Фонда ОМС при МЗ КР  С.Б. Ажыкабылов

Начальник отдела исполнения бюджета Фонда ОМС при МЗ КР  Д.А. Сагыналиев



**Среднесрочная стратегия бюджетных расходов на 2027-2031 гг.  
по Фонду обязательного медицинского страхования при Министерстве здравоохранения  
Кыргызской Республики**

<b>Наименование и код бюджетной программы</b>		<b>Программа 4. Обеспечение финансовой стабильности системы обязательного медицинского страхования, поддержки, развития и стимулирования организаций здравоохранения.</b>			
Краткое обоснование новой инициативы (необходимость и общественная полезность, ссылка на стратегию национального уровня/инициативу Президента, Кабинета Министров, отраслевую стратегию развития)		Повышение уровня удовлетворенности застрахованных граждан посредством гарантированного обеспечения финансированием по средствам обязательного медицинского страхования			
<b>Средства финансирования</b>	<b>2027 год (прогноз)</b>	<b>2028 год (прогноз)</b>	<b>2029 год (прогноз)</b>	<b>2030 год (прогноз)</b>	<b>2031 год (прогноз)</b>
1. Бюджетные средства	757 635,3	780 364,4	803 775,4	827 888,6	852 725,2
2. Специальные средства (в т.ч. сооплата)	-	-	-	-	-
3. Государственные инвестиции					
<b>Итого всего по Программе 4:</b>	<b>757 635,3</b>	<b>780 364,4</b>	<b>803 775,4</b>	<b>827 888,6</b>	<b>852 725,2</b>
<b>Индикаторы результативности:</b>					
<b>Наименование новой бюджетной меры 01</b>		<b>Обеспечение финансовой устойчивости и надлежащего функционирования организаций здравоохранения (формирование страхового запаса)</b>			
1. Бюджетные средства	556 785,3	573 488,9	590 693,6	608 414,4	626 666,8
2. Специальные средства (в т.ч. сооплата)					
3. Государственные инвестиции					
<b>Итого по бюджетной мере 01:</b>	<b>556 785,3</b>	<b>573 488,9</b>	<b>590 693,6</b>	<b>608 414,4</b>	<b>626 666,8</b>
<b>Индикаторы результативности:</b>					
Индикатор 1. Доля обеспечения финансовой стабильности в объеме не менее месячного финансирования от общего объема средств, направляемых на финансирование медицинских и профилактических услуг, предоставляемых организациями здравоохранения (%)	1,4%	1,4%	1,4%	1,4%	1,4%
<b>Наименование новой бюджетной меры 02</b>		<b>Поддержка, развитие и материально-техническое оснащение организаций здравоохранения</b>			
1. Бюджетные средства	200 850,0	206 875,5	213 081,8	219 474,2	226 058,4
2. Специальные средства (в т.ч. сооплата)					
3. Государственные инвестиции					
<b>Итого по бюджетной мере 02:</b>	<b>200 850,0</b>	<b>206 875,5</b>	<b>213 081,8</b>	<b>219 474,2</b>	<b>226 058,4</b>
<b>Индикаторы результативности:</b>					
Индикатор 1. Доля, направляемая на поддержку и развитие здравоохранения для организаций здравоохранения (%)	1%	1%	1%	1%	1%

Заместитель председателя Фонда ОМС при Министерстве здравоохранения Кыргызской Республики \_\_\_\_\_ М.Т.Шабданов

Начальник отдела бюджетного планирования Фонда ОМС при МЗ КР \_\_\_\_\_ Э.М. Орозалиев

Начальник отдела исполнения бюджета Фонда ОМС при МЗ КР \_\_\_\_\_ Д.А. Сагыналиев



Код ПР	Код ИН	Бюджетные программы/ Бюджетные меры	Финансирование (по программам/мерам) (тыс.сомов)										Ожидаемые результаты				
			2025 год	2026 год	2027 год	2028 год	2029 год	2030 год	2031 год								
		Государственные инвестиции (внешнее финансирование)															
		Внебюджетные источники	199 556,0	219 787,6	226 381,2	233 172,7	240 167,8	247 372,9	254 794,1								
		Всего по мере "Администрирование на региональном уровне", из них - из республиканского бюджета - из внебюджетных источников	199 556,0	219 787,6	226 381,2	233 172,7	240 167,8	247 372,9	254 794,1								
002		<b>Программа 2. Предоставление услуг первичной медико-санитарной помощи.</b> Цель программы: раннее выявление, диагностика заболеваний, повышение качества и эффективности предоставления медицинской и профилактической помощи на уровне первичной медико-санитарной помощи															Предоставление своевременной, качественной медицинской и профилактической помощи
		Бюджетные средства	471 178,1	826 692,0	1 733 638,0	2 167 047,4	2 167 047,4	2 600 456,9	2 600 456,9								
		Средства, аккумулируемые на специальных счетах	669 244,0	307 367,6	316 588,6	326 086,3	335 868,9	345 944,9	356 323,3								
		Государственные инвестиции (внешнее финансирование)	0,0	0,0	0,0	0,0	0,0	0,0	0,0								
		Всего по программе	2 058 011,3	3 158 682,1	3 253 442,6	3 351 045,8	3 451 577,2	3 555 124,6	3 661 778,3								
		"Предоставление услуг первичной медико-санитарной помощи", из них	3 198 433,4	4 292 741,7	5 303 669,2	5 844 179,5	5 954 493,5	6 501 526,4	6 618 558,5								
		- из республиканского бюджета	471 178,1	826 692,0	1 733 638,0	2 167 047,4	2 167 047,4	2 600 456,9	2 600 456,9								
		- из внебюджетных источников	2 727 255,3	3 466 049,7	3 570 031,2	3 677 132,1	3 787 446,1	3 901 069,5	4 018 101,6								
																	Увеличение доли новорожденных, обслуженных семейным врачом (врачом общей практики), женщин, вставших на учет по поводу беременности в сроке до 12 недель, а также беременных женщин, получивших базовый пакет антенатальных услуг на уровне ПМСП
		<b>Бюджетная мера 01. Обеспечение доступности базовых медицинских услуг на уровне первичной медико-санитарной помощи населению республики</b>															
		Бюджетные средства	471 178,1	826 692,0	1 733 638,0	2 167 047,4	2 167 047,4	2 600 456,9	2 600 456,9								
		Средства, аккумулируемые на специальных счетах															
		Государственные инвестиции (внешнее финансирование)															
		Внебюджетные источники	1 541 774,0	2 448 396,0	2 521 847,9	2 597 503,3	2 675 428,4	2 755 691,3	2 838 362,0								
		Всего по мере "Обеспечение доступности базовых медицинских услуг на уровне первичной медико-санитарной помощи населению республики", из них	2 012 952,1	3 275 088,0	4 255 485,9	4 764 550,7	4 842 475,8	5 356 148,2	5 438 818,9								
		- из республиканского бюджета	471 178,1	826 692,0	1 733 638,0	2 167 047,4	2 167 047,4	2 600 456,9	2 600 456,9								
		- из внебюджетных источников	1 541 774,0	2 448 396,0	2 521 847,9	2 597 503,3	2 675 428,4	2 755 691,3	2 838 362,0								
		<b>Бюджетная мера 02. Обеспечение доступа застрахованного населения республики к льготному лекарственному обеспечению по обязательному медицинскому страхованию</b>															
		Бюджетные средства															Возмещение реализованных лекарств по рецептам ОМС на амбулаторном уровне







Код ПР	Код ИН	Бюджетные программы/ Бюджетные меры	Финансирование (по программам/мерам) (тыс.сомов)								Ожидаемые результаты
			2025 год	2026 год	2027 год	2028 год	2029 год	2030 год	2031 год		
		Средства, аккумулируемые на специальных счетах	927 077,8	643 586,9	662 894,5	682 781,3	703 264,8	724 362,7	746 093,6		
		Государственные инвестиции (внешнее финансирование)									
		Внебюджетные источники									
		Всего по мере " Оказание населению платных медицинских услуг сверх объема Программы государственных гарантий", из них	927 077,8	643 586,9	662 894,5	682 781,3	703 264,8	724 362,7	746 093,6		
		- из республиканского бюджета		0,0	0,0	0,0	0,0	0,0	0,0		
		- из внебюджетных источников	927 077,8	643 586,9	662 894,5	682 781,3	703 264,8	724 362,7	746 093,6		
004		<b>Программа 4.Обеспечение финансовой стабильности системы обязательного медицинского страхования, поддержки, развития и стимулирования организаций здравоохранения</b>									
		Цель программы: Повышение уровня удовлетворенности застрахованных граждан посредством гарантированного обеспечения финансированием по средствам обязательного медицинского страхования.								Своевременное финансирование выделенных средств	
		Бюджетные средства	0,0	0,0	0,0	0,0	0,0	0,0	0,0		
		Средства, аккумулируемые на специальных счетах	0,0	0,0	0,0	0,0	0,0	0,0	0,0		
		Государственные инвестиции (внешнее финансирование)	0,0	0,0	0,0	0,0	0,0	0,0	0,0		
		Внебюджетные источники	136 006,4	736 951,5	757 635,3	780 364,4	803 775,4	827 888,6	852 725,2		
		Всего по программе "Управление и администрирование", из них	136 006,4	736 951,5	757 635,3	780 364,4	803 775,4	827 888,6	852 725,2		
		- из республиканского бюджета	0,0	0,0	0,0	0,0	0,0	0,0	0,0		
		- из внебюджетных источников	136 006,4	736 951,5	757 635,3	780 364,4	803 775,4	827 888,6	852 725,2		
		<b>Бюджетная мера 01. Обеспечение финансовой устойчивости и надлежащего функционирования организаций здравоохранения (формирование страхового запаса)</b>								Обеспечение финансовой стабильности в объеме не менее месячного финансирования от общего объема средств, направляемых на финансирование медицинских и профилактических услуг, предоставляемых организациями здравоохранения	
		Бюджетные средства									
		Средства, аккумулируемые на специальных счетах									
		Государственные инвестиции (внешнее финансирование)									
		Внебюджетные источники		541 951,5	556 785,3	573 488,9	590 693,6	608 414,4	626 666,8		
		Всего по мере "Обеспечение финансовой устойчивости и надлежащего функционирования организаций здравоохранения (формирование страхового запаса)", из них	0,0	541 951,5	556 785,3	573 488,9	590 693,6	608 414,4	626 666,8		

Код ПР	Код ИН	Бюджетные программы/ Бюджетные меры	Финансирование (по программам/мерам) (тыс.сомов)								Ожидаемые результаты
			2025 год	2026 год	2027 год	2028 год	2029 год	2030 год	2031 год		
		- из республиканского бюджета		0,0	0,0	0,0	0,0	0,0	0,0	0,0	
		- из внебюджетных источников	0,0	541 951,5	556 785,3	573 488,9	590 693,6	608 414,4	626 666,8		
		<b>Бюджетная мера 02. Поддержка, развитие и материально-техническое оснащение организаций здравоохранения</b>									Финансирование на поддержку и развитие здравоохранения для организаций здравоохранения
		<b>Бюджетные средства</b>									
		Средства, аккумулируемые на специальных счетах									
		Государственные инвестиции (внешнее финансирование)									
		Внебюджетные источники	136 006,4	195 000,0	200 850,0	206 875,5	213 081,8	219 474,2	226 058,4		
		Всего по мере "Поддержка, развитие и материально-техническое оснащение организаций здравоохранения", из них	<b>136 006,4</b>	<b>195 000,0</b>	<b>200 850,0</b>	<b>206 875,5</b>	<b>213 081,8</b>	<b>219 474,2</b>	<b>226 058,4</b>		
		- из республиканского бюджета									
		- из внебюджетных источников	136 006,4	195 000,0	200 850,0	206 875,5	213 081,8	219 474,2	226 058,4		
		<b>Итого по Программам 1-4</b>									
		Бюджетные средства	1 172 895,7	2 057 870,4	4 315 515,6	5 394 394,5	5 394 394,5	6 473 273,4	6 473 273,4		
		Средства, аккумулируемые на специальных счетах	1 596 321,8	950 954,5	979 483,1	1 008 867,6	1 039 133,7	1 070 307,6	1 102 416,9		
		Государственные инвестиции (внешнее финансирование)	0,0	0,0	0,0	0,0	0,0	0,0	0,0		
		Внебюджетные источники	5 736 167,4	7 728 771,1	7 959 209,4	8 197 985,8	8 443 925,4	8 697 243,2	8 958 160,5		
		<b>Всего по Программам 1-4, из них</b>	<b>8 505 384,9</b>	<b>10 737 596,0</b>	<b>13 254 208,1</b>	<b>14 601 247,9</b>	<b>14 877 453,6</b>	<b>16 240 824,2</b>	<b>16 533 850,8</b>		
		- из республиканского бюджета	1 172 895,7	2 057 870,4	4 315 515,6	5 394 394,5	5 394 394,5	6 473 273,4	6 473 273,4		
		- из внебюджетных источников	7 332 489,2	8 679 725,6	8 938 692,5	9 206 853,4	9 483 059,1	9 767 550,8	10 060 577,4		

Заместитель председателя Фонда ОМС при Министерстве здравоохранения Кыргызской Республики \_\_\_\_\_ М.Т.Шабланов

Начальник отдела бюджетного планирования Фонда ОМС при МЗ КР \_\_\_\_\_ Э.М.Орозалиев

Начальник отдела исполнения бюджета Фонда ОМС при МЗ КР \_\_\_\_\_ Д.А. Сагыналиев